




	Pt	TOTALE		CASA			FUORI		
		Pg	V	S	V	S	V	S	
									
1 MAYOS NAVOJOA	59	54	32	22	18	8	14	14	
2 ALGODONEROSE	56	54	30	24	18	10	12	14	
3 YAQUIS OBREGON	56	54	30	24	16	12	14	12	
4 HERMOSILLO	54	54	29	25	14	14	15	11	
5 JALISCO	51	53	27	26	14	11	13	15	
6 TOMATEROS	50	54	27	27	15	13	12	14	
7 MONTERREY	49	53	26	27	14	11	12	16	
8 MAZATLAN	49	53	26	27	18	10	8	17	
9 AGUILAS	49	53	26	27	13	12	13	15	
10 CANEROS MOCHIS	28	54	15	39	10	17	5	22	

	Pt	TOTALE		CASA			FUORI		
		Pg	V	S	V	S	V	S	
									
1 ESTRELLAS OR.	58	31	18	13	10	5	8	8	
2 AGUILAS	55	31	17	14	10	5	7	9	
3 GIGANTES	50	30	15	15	8	7	7	8	
4 TIGRES DEL LICEY	50	30	15	15	10	6	5	9	
5 LEONE	48	31	15	16	10	5	5	11	
6 TOROS DEL ESTE	39	31	12	19	6	10	6	9	

	Pt	TOTALE		CASA			FUORI		
		Pg	V	S	V	S	V	S	
									
1 MAGALLANES	69	35	24	11	13	7	11	4	
2 LEONES CARACAS	54	37	20	17	9	9	11	8	
3 ARAGUA	54	37	20	17	9	10	11	7	
4 LARA	56	36	20	16	8	7	12	9	
5 MARGARITA	56	36	20	16	10	7	10	9	
6 CARIBES A.	43	37	16	21	8	10	8	11	
7 LA GUAIRA	35	37	13	24	7	13	6	11	
8 ZULIA	35	37	13	24	7	12	6	12	